

S.C. GOSCOM VASLUI S.A.

Raport de gestiune
Privind situatia economico-financiara pentru perioada ianuarie-martie 2020

Prin Hotararea A.G.A nr.5/20.03.2020 si Hotararea Consiliului Local Vaslui nr.12/20.02.2020 s-a aprobat bugetul de venituri si cheltuieli pentru anul 2020 al SC.GOSCOM VASLUI SA.

In derularea normala a Bugetului de venituri si cheltuieli pentru anul 2020 conducerea societatii si-a propus ca pe langa realizarea unor indicatori economico financiari pozitivi, sa se realizeze si urmatoarele obiective:

- realizarea prevederilor Bugetului de venituri si cheltuieli;
- incasarea creantelor curente si restante de la beneficiari;
- realizarea unui climat corespunzator de munca in cadrul societatii.

Totodata s-a avut si se va avea in vedere identificarea unor solutii, pentru marirea si diversificarea activitatilor, completarea veniturilor provenite din activitatea de baza, cu cele provenite din alte activitati prestate pentru terti, lucrari la alte obiective ale domeniului public, inchirieri de utilaje si mijloace de transport, amenajari spatii verzi.

In acest sens s-au luat masuri de identificare a utilizatorilor care genereaza deseuri inerte si vegetale pe care nu le declara pentru a se eschiva de la plata colectarii si depozitarii acestora.

Astfel ca in primele 3 luni din 2020 s-au depistat si facturat 88,03mc. de deseuri inerte si respectiv 114,50 mc. de deseuri vegetale, actiune ce se va continua.

Situatia datoriilor catre Bugetul Consolidat al Statului

La data 31.03.2020, SC. GOSCOM VASLUI SA are urmatoarele obligatii de plata la bugetul consolidat al statului:

TOTAL OBLIGATII FOND SALAR

Sold 01.01.2020	545.964 lei
Creat obligatii 31.03.2020	840.571 lei
Achitat obligatii 31.03.2020	821.421 lei
Sold 31.03.2020	565.114 lei

TOTAL OBLIGATII BUGET DE STAT

Sold 01.01.2020	637.980 lei
Creat obligatii 31.03.2020	632.680 lei
Achitat obligatii 31.03.2020	868.446 lei
Sold 31.03.2020	402.214 lei

CENTRALIZATOR OBLIGATII BUGET CONSOLIDAT AL STATULUI

Sold 01.01.2020	1.183.944 lei
Creat obligatii 31.03.2020	1.473.251 lei
Achitat obligatii 31.03.2020	1.689.867 lei
Sold 31.03.2020	967.328 lei

TOTAL OBLIGATII BUGET LOCAL

Sold 01.01.2020	0 lei
Creat obligatii 31.03.2020	39.653 lei
Achitat obligatii 31.03.2020	0 lei
Sold 31.03.2020	39.653 lei

FURNIZORI:

Sold 01.01.2020	857.222 lei
Achizitii 31.03.2020	1.246.966 lei
Plati 31.03.2020	856.621 lei
Sold 31.03.2020	1.247.567 lei

Pentru lucrarile executate pana la 31.03.2020 societatea are de incasat urmatoarele creante:

Sold 01.01.2020	1.289.397 lei
Cienti facturati la 31.03.2020	3.616.687 lei
Incasat la 31.03.2020	3.550.062 lei
Sold la 31.03.2020	1.356.022 lei

Cat priveste incasarea debitelor de la populatie intimpinam dificultati mari in recuperarea debitelor de la utilizatorii cu probleme sociale atat proprietari cat mai ales chiriasi, aceste cazuri sociale se regasesc in familiile cu multe persoane si venituri reduse sau chiar fara venituri – darea in judecata si executarea silita prin executorul judecatoresc in mai multe din aceste cazuri nu poate avea finalitate din lipsa bunurilor sau a veniturilor pentru care sa se faca executarea.

In aceasta perioada SC.GOSCOM VASLUI SA a realizat urmatoarele achizitii:

• Rate leasing	8.166 lei
• Rate credit BT	11.186 lei
• Autoutilitara KIA	9.600 lei
• Invertor sudura	798 lei
• Masina tuns gazon 3 buc	5.433 lei
• Motoferastrau	2.326 lei
Total general	37.509 lei

In data de 21.02.2020 ANAF Vaslui a emis Decizia de finalizare a esalonarii la plata a obligatiilor fiscale, intrucat sumele esalonate la plata conform graficului de rambursare au fost stinse in totalitate. La finalizarea esalonarii la plata, penalitatile de intarziere amanate la plata (385.265 lei) au fost anulate conform Deciziei nr. 297/21.02.2020 emisa de ANAF Vaslui. Mentionam ca pierderile anilor precedenti(sold la 01.01.2020 - 353.166 lei) au fost acoperite in totalitate in trimestrul I al anului 2020 astfel: din repartizarea profitului anului 2019 cu suma de 173.367 lei si din penalitatile amanate la plata cu suma de 179.799 lei.

In urma centralizarii rezultatelor, situatia economico-financiara la data de 31.03.2020 se prezinta astfel:

Nr. crt	Explicatii	BVC 2020 mii lei	Realizat 2020 mii lei
1	Venituri exploatare	3.266	3.304
	Cheltuieli exploatare	3.865	3.713
	Rezultat exploatare	-599	-409
2	Venituri financiare	1	2
	Cheltuieli financiare	7	7
	Rezultat financiar	-6	-5
3	Rezultat brut	-605	-414

4	Impozit profit	0	0
5	Rezultat net	-605	-414


Ca urmare a cresterii salariului minim pe economie incepand cu data de 01.01.2020, prin Decizia Consiliului de Administratie nr. 4/23.01.2020 s-a aprobat cresterea salariilor angajatilor din sectorul direct productiv cu un procent de aproximativ 7,21 %. In acest sens a fost depusa catre UAT Vaslui o solicitare privind aprobarea tarifelor pentru lucrarile executate de SC GOSCOM VASLUI SA.conform adresa nr. 1291/20.02.2020, tarife care nici pana la data prezenta nu au fost aprobate, societatea inregistrand astfel o pierdere de 200.951 lei, ca diferenta intre situatiile facturate cu tarifele vechi si situatiile cuprinzand tarifele reale ale lucrarilor executate.

In primul trimestru al anului 2019 SC GOSCOM VASLUI SA a facturat catre UAT Vaslui situatii de lucrari pentru activitatea de dezapazire in suma totala de 1.067.604 lei, iar in primul trimestru al anului 2020 valoarea facturata a fost de 104.907 lei, ca atare suma de 962.697 lei o cosideram productie nerealizata motivata de conditiile meteo cu temperaturi pozitive. Mentionam ca aceste aspecte prezentate anterior justifica pierderea contabila inregistrata la data de 31.03.2020 in suma de 414 mii lei.

Director general,
Ing.Birleanu Costel Catalin



Sef serviciu financiar contabil,
Ec. Apostu Mihaela



DECIZIA NR. 4

privind aprobarea cresterii salariilor angajatilor din sectorul direct productiv raportat la salariul minim pe economie

In baza prevederilor Legii nr. 31 / 1990 - privind societatile comerciale, actualizata, ale OUG nr. 109/2011 privind guvernanta corporativa a intreprinderilor publice;

In temeiul Actului Constitutiv al SC GOSCOM VASLUI SA, Consiliul de Administratie numit de catre Adunarea Generala a Actionarilor prin Hotararea nr. 4/28.02.2017;

DECIDE:

Art. 1 Se aproba cresterea salariilor angajatilor din sectorul direct productiv cu un procent de aproximativ 7,21 % incepand cu data de 01.01.2020, raportat la salariul minim pe economie, conform H.G. nr. 935/13.12.2019.


Art. 2. Cu ducerea la îndeplinire a prezentei se imputerniceste biroul resurse umane din cadrul SC GOSCOM VASLUI SA.

Data azi, 23.01.2020

CONSILIUL DE ADMINISTRATIE

Ing. Bahnariu Ticu _____
Ing. Besleaga Gabriel _____
Ing. Birleanu Costel Catalin _____
Ec. Ignat Smarandita _____
Ec. Rogozea Aurelian _____

[Handwritten signature]



DECIZIE
de finalizare a eşalonării la plată a obligațiilor fiscale

Datele de identificare a contribuabiluluiDenumirea/Numele și prenumele: **GOSCOM VASLUI SA**Adresa: Jud. VASLUI, Mun. Vaslui, Str. Alecu Donici, Nr. 23,
Cod Postal 730150

Codul de identificare fiscală: 11711432

Datele de identificare a împuternicitului

Denumirea/Numele și prenumele:

Adresa:

Codul de identificare fiscală:

În temeiul prevederilor art. 194 alin. (3) din Legea nr.207/2015 privind Codul de procedură fiscală, cu modificările și completările ulterioare, și ale Ordinului președintelui Agenției Naționale de Administrare Fiscală nr.90/2016 pentru aprobarea conținutului cererii de acordare a eşalonării la plată și a documentelor justificative anexate acesteia, precum și a Procedurii de aplicare a acordării eşalonării la plată de către organul fiscal central, vă comunicăm că eşalonarea la plată, aprobată prin Decizia de eşalonare la plată a obligațiilor fiscale nr. 4899 din data de 13.03.2019, a fost finalizată la data de 21.02.2020, întrucât sumele eşalonate la plată au fost stinse în totalitate și au fost respectate condițiile de menținere a valabilității eşalonării la plată prevăzute la art. 194 alin. (1) din Legea nr.207/2015 privind Codul de procedură fiscală, cu modificările și completările ulterioare.

Consecințele finalizării eşalonării la plată:

Se eliberează garanțiile constituite după comunicarea deciziei de finalizare a eşalonării la plată.

Mențiuni privind audierea contribuabilului:

Au fost stinse în totalitate sumele eşalonate la plată conform graficului atașat la decizia de eşalonare la plată și obligațiile fiscale declarate cu scadența până la această dată.

Împotriva prezentei decizii se poate formula contestație, potrivit prevederilor art.268 și art.269 din Legea nr.207/2015 privind Codul de procedură fiscală, cu modificările și completările ulterioare, în termenul prevăzut de art.270 al aceluiași act normativ, sub sancțiunea decăderii. Contestația se depune la organul fiscal emitent al deciziei

Conducătorul unității fiscale
Numele și prenumele Miriodora Dumitriu
Semnătura și ștampila unității.....



Nr. 297.1 / 21.02.2020

DECIZIE
de anulare a penalităților de întârziere amânate la plată

Datele de identificare a contribuabilului

Denumirea/Numele și prenumele: **GOSCOM VASLUI SA**
Adresa: Jud. VASLUI, Mun. Vaslui, Str. Alecu Donici, Nr. 23,
Cod Postal 730150
Codul de identificare fiscală: 11711432

Datele de identificare a împuternicitului

Denumirea/Numele și prenumele:
Adresa:
Codul de identificare fiscală:


În temeiul prevederilor art. 208 alin.(3) din Legea nr.207/2015 privind Codul de procedură fiscală, cu modificările și completările ulterioare, și ale Ordinului președintelui Agenției Naționale de Administrare Fiscală nr.90/2016 pentru aprobarea conținutului cererii de acordare a eșalonării la plată și a documentelor justificative anexate acesteia, precum și a Procedurii de aplicare a acordării eșalonării la plată de către organul fiscal central,
vă comunicăm că suma de **385265** lei, reprezentând penalități de întârziere și, după caz, 50% din majorări de întârziere/dobanzi, aferente obligațiilor fiscale principale eșalonate la plată, amânată la plată prin Decizia nr. 4899.1 din data de 13.03.2019, se anulează la data de 21.02.2020, întrucât au fost respectate condițiile de menținere a valabilității eșalonării la plată prevăzute de titlul VII cap. IV "Înlesniri la plată" din Legea nr.207/2015 privind Codul de procedură fiscală, cu modificările și completările ulterioare.

Mențiuni privind audierea contribuabilului:

La finalizarea esalonarii la plata,penalitatile de intarziere amanate la plata se anuleaza prin decizie,conform art.208 alin.3 din Legea Nr.207/2015

Împotriva prezentei decizii se poate formula contestație, potrivit prevederilor art.268 și art.269 din Legea nr.207/2015 privind Codul de procedură fiscală, cu modificările și completările ulterioare, în termenul prevăzut de art.270 al aceluiași act normativ, sub sancțiunea decăderii. Contestația se depune la organul fiscal emitent al deciziei

Conducătorul unității fiscale
Numele și prenumele Minodora Dumitriu
Semnătura și ștampila unității.....



INFORMARE EXECUTIE TRIMESTRUL I 2020

Nr. Crt	INDICATORI	Nr. rd.	BVC TRIM I	REALIZAT TRIM I
	0	1	2	3
I.	VENITURI TOTALE (Rd.2+Rd.22+Rd.28)	1	3.267.000	3.305.611
1	Venituri totale din exploatare	2	3.266.000	3.303.928
a)	din producția vândută (Rd.4+Rd.5+Rd.6+Rd.7), din care:	3	2.929.000	3.018.589
a1)	din vânzarea produselor	4		
a2)	din servicii prestate	5	2.898.000	2.989.633
a3)	din redevențe și chirii	6	31.000	28.956
a4)	alte venituri	7		
b)	din vânzarea mărfurilor	8	37.000	28.595
c)	din subvenții și transferuri de exploatare aferente cifrei de afaceri nete (Rd.10+Rd.11), din care:	9		
c1	subvenții, cf. prevederilor legale în vigoare	10		
c2	transferuri, cf. prevederilor legale în vigoare	11		
d)	din producția de imobilizări	12		798
e)	venituri aferente costului producției în curs de execuție	13		
f)	alte venituri din exploatare (Rd.15+Rd.16+Rd.19+Rd.20+Rd.21), din care:	14	300.000	255.946
f1)	din amenzi și penalități	15		
f2)	din vânzarea activelor și alte operații de capital (Rd.18+Rd.19), din care:	16		
	- active corporale	17		
	- active necorporale	18		
f3)	din subvenții pentru investiții	19		
f4)	din valorificarea certificatelor CO2	20		
f5)	alte venituri	21	300.000	255.946
2	Venituri financiare (Rd.23+Rd.24+Rd.25+Rd.26+Rd.27), din	22	1.000	1.683
a)	din imobilizări financiare	23		
b)	din investiții financiare	24		
c)	din diferențe de curs	25		
d)	din dobânzi	26	0	17
e)	alte venituri financiare	27	1.000	1.666
II	CHELTUIELI TOTALE (Rd.30+Rd.136+Rd.144)	28	3.872.000	3.720.207
1	Cheltuieli de exploatare (Rd.31+Rd.79+Rd.86+Rd.120), din	29	3.865.000	3.712.767
A.	Cheltuieli cu bunuri și servicii (Rd.32+Rd.40+Rd.46), din	30	918.000	992.907
A1	Cheltuieli privind stocurile	31	502.000	520.266
a)	cheltuieli cu materiile prime	32	199.000	219.307
b)	cheltuieli cu materialele consumabile, din care:	33	79.000	105.708
b1)	cheltuieli cu piesele de schimb	34	17.000	37.395
b2)	cheltuieli cu combustibilii	35	62.000	68.313
c)	cheltuieli privind materialele de natura obiectelor de	36	55.000	24.221
d)	cheltuieli privind energia și apa	37	149.000	149.908
e)	cheltuieli privind mărfurile	38	20.000	21.122
A2	Cheltuieli privind serviciile executate de terți (Rd.41+Rd.42+Rd.45), din care:	39	11.000	21.952
a)	cheltuieli cu întreținerea și reparațiile	40	7.000	4.160
b)	cheltuieli privind chirile (Rd.43+Rd.44) din care:	41	3.000	3.479
b1)	- către operatori cu capital integral/majoritar de stat	42		
b2)	- către operatori cu capital privat	43	3.000	3.479
c)	prime de asigurare	44	1.000	14.313
A3	Cheltuieli cu alte servicii executate de terți (Rd.47+Rd.48+Rd.50+Rd.57+Rd.62+Rd.63+Rd.67+)	45	405.000	450.689
a)	cheltuieli cu colaboratorii	46		
b)	cheltuieli privind comisioanele și onorariul, din care:	47	11.000	9.500

Nr. Crt	INDICATORI	Nr. rd.	BVC TRIM I	REALIZAT TRIM I
	0	1	2	3
b1)	cheltuieli privind consultanța juridică	48		
c)	cheltuieli de protocol, reclamă și publicitate (Rd.51+Rd.53), din care:	49	7.000	9.060
c1)	cheltuieli de protocol, din care:	50	3.000	4.883
	- tichete cadou potrivit Legii nr.193/2006, cu	51		
c2)	cheltuieli de reclamă și publicitate, din care:	52	4.000	4.177
	- tichete cadou ptr. cheltuieli de reclamă și publicitate, potrivit Legii nr.193/2006, cu modificările ulterioare	53		
	- tichete cadou ptr. campanii de marketing, studiul pieței, promovarea pe piețe existente sau noi, potrivit Legii nr.193/2006, cu modificările ulterioare	54		
	- ch.de promovare a produselor	55		
d)	Ch. cu sponsorizarea (Rd.58+Rd.59+Rd.60+Rd.61), din	56	2.000	0
d1)	ch.de sponsorizare a cluburilor sportive	57	1.000	0
d2)	ch. de sponsorizare a unităților de cult	58	1.000	0
d3)	ch. privind acordarea ajutoarelor umanitare si sociale	59	0	0
d4)	alte cheltuieli cu sponsorizarea	60	0	0
e)	cheltuieli cu transportul de bunuri și persoane	61	284.000	229.672
f)	cheltuieli de deplasare, detașare, transfer, din care:	62	3.000	2.621
	- cheltuieli cu diurna (Rd.65+Rd.66), din care:	63	2.000	1.450
	-interna	64	2.000	1.450
	-externa	65	0	0
g)	cheltuieli poștale și taxe de telecomunicații	66	10.000	7.737
h)	cheltuieli cu serviciile bancare și asimilate	67	11.000	7.967
i)	alte cheltuieli cu serviciile executate de terți, din care:	68	17.000	9.804
i1)	cheltuieli de asigurare și pază	69	1.000	600
i2)	cheltuieli privind întreținerea și funcționarea tehnicii	70	5.000	4.238
i3)	cheltuieli cu pregătirea profesională	71	10.000	3.966
i4)	cheltuieli cu reevaluarea imobilizărilor corporale și	72		0
	-afereute bunurilor de natura domeniului public	73		
i5)	cheltuieli cu prestațiile efectuate de filiale	74		
i6)	cheltuieli privind recrutarea și plasarea personalului de conducere cf. Ordonanței de urgență a Guvernului nr. 109/2011	75		
i7)	cheltuieli cu anunțurile privind licitațiile și alte anunțuri	76	1.000	1.000
j)	alte cheltuieli	77	60.000	174.328
B	Cheltuieli cu impozite, taxe și vărsăminte asimilate (Rd.80+Rd.81+Rd.82+Rd.83+Rd.84+Rd.85), din care:	78	42.000	75.578
a)	ch. cu taxa pt.activitatea de exploatare a resurselor minerale	79		
b)	ch. cu redevența pentru concesionarea bunurilor publice și	80		
c)	ch. cu taxa de licență	81	8.000	12.911
d)	ch. cu taxa de autorizare	82		
e)	ch. cu taxa de mediu	83	15.000	43.835
f)	cheltuieli cu alte taxe și impozite	84	19.000	18.832
C.	Cheltuieli cu personalul (Rd.87+Rd.100+Rd.104+Rd.113), din care:	85	2.828.000	2.491.654
C0	Cheltuieli de natură salarială (Rd.88+ Rd.92)	86	2.500.000	2.331.397
C1	Cheltuieli cu salariile (Rd.89+Rd.90+Rd.91), din care:	87	2.284.000	2.157.893
	a) salarii de bază	88	2.004.000	1.926.875
	b) sporuri, prime și alte bonificații aferente salariului de	89	280.000	231.018
	c) alte bonificații (conform CCM)	90		
C2	Bonusuri (Rd.93+Rd.96+Rd.97+Rd.98+ Rd.99), din care:	91	216.000	173.504
	a) cheltuieli sociale prevăzute la art. 21 din Legea nr.	92	50.000	28.354
	- tichete de creșă, cf. Legii nr. 193/2006, cu modificările ulterioare;	93		

Nr. Crt	INDICATORI	Nr. rd.	BVC TRIM I	REALIZAT TRIM I
	0	1	2	3
	- tichete cadou pentru cheltuieli sociale potrivit Legii nr. 193/2006, cu modificările ulterioare;	94		
	b) tichete de masă;	95	166.000	145.150
	c) tichete de vacanță;	96		
	d) ch. privind participarea salariaților la profitul obținut în	97		
	e) alte cheltuieli conform CCM.	98		
C3	Alte cheltuieli cu personalul (Rd.101+Rd.102+Rd.103), din	99	0	0
	a) ch. cu plățile compensatorii aferente disponibilizărilor	100		
	b) ch. cu drepturile salariale convenite în baza unor hotărâri judecătorești	101		
	c) cheltuieli de natură salarială aferente restructurării,	102		
C4	Cheltuieli aferente contractului de mandat și a altor organe de conducere și control, comisii și comitete	103	216.000	60.996
	a) pentru directori/directorat	104	152.000	31.725
	-componenta fixă	105	32.000	31.725
	-componenta variabilă	106	120.000	0
	b) pentru consiliul de administrație/consiliul de	107	64.000	29.271
	-componenta fixă	108	29.000	29.271
	-componenta variabilă	109	35.000	0
	c) pentru AGA și cenzori	110		
	d) pentru alte comisii și comitete constituite potrivit legii	111		
C5	Cheltuieli cu contribuțiile datorate de angajator	112	112.000	99.261
D.	Alte cheltuieli de exploatare (Rd.121+Rd.124+Rd.125+Rd.126+Rd.127+Rd.128), din care:	113	77.000	152.628
a)	cheltuieli cu majorări și penalități (Rd.122+Rd.123), din	114	7.000	29.504
	- către bugetul general consolidat	115	5.000	14.051
	- către alți creditori	116	2.000	15.453
b)	cheltuieli privind activele imobilizate	117		20.439
c)	cheltuieli aferente transferurilor pentru plata personalului	118		
d)	alte cheltuieli	119	0	22.815
e)	ch. cu amortizarea imobilizărilor corporale și necorporale	120	70.000	79.870
f)	ajustări și deprecieri pentru pierdere de valoare și provizioane (Rd.129-Rd.131), din care:	121	0	0
f1)	cheltuieli privind ajustările și provizioanele	122		0
f1.1)	-provizioane privind participarea la profit a salariaților	123		0
f1.2)	- provizioane în legătura cu contractul de mandat	124		0
f2)	venituri din provizioane și ajustări pentru depreciere	125		
f2.1)	din anularea provizioanelor (Rd.133+Rd.134+Rd.135),	126		
	- provizioane în legătura contractul de mandat	127		
	- din deprecierea imobilizărilor corporale și a	128		
	- venituri din alte provizioane	129		
2	Cheltuieli financiare (Rd.137+Rd.140+Rd.143), din care:	130	7.000	7.440
a)	cheltuieli privind dobânzile (Rd.138+Rd.139), din care:	131	7.000	7.168
a1)	aferente creditelor pentru investiții	132	6.000	7.168
a2)	aferente creditelor pentru activitatea curentă	133	1.000	
b)	cheltuieli din diferențe de curs valutar (Rd.141+Rd.142),	134		301
b1)	aferente creditelor pentru investiții	135		
b2)	aferente creditelor pentru activitatea curentă	136		301
c)	alte cheltuieli financiare	137		-29
III	REZULTATUL BRUT (profit/pierdere) (Rd.1-Rd.29)	138	-605.000	-414.596
	venituri neimpozabile	139		
	cheltuieli nedeductibile fiscal	140		
IV	IMPOZIT PE PROFIT	141		
V	DATE DE FUNDAMENTARE	142		
1	Cheltuieli de natură salarială (Rd.86)	143	2500000	2331397
2	Cheltuieli cu salariile (Rd.87)	144	2284000	2157893
3	Nr. de personal prognozat la finele anului	145	235	228

Nr. Crt		INDICATORI	Nr. rd.	BVC TRIM I	REALIZAT TRIM I
		0	1	2	3
4		Nr.mediu de salariați	146	235	220
5	a)	Castigul mediu lunar pe salariat determinat pe baza cheltuielilor cu salariile (Rd.144/Rd.146)/3 luni	147	3240	3270
	b)	Câștigul mediu lunar pe salariat (lei/persoană) determinat pe baza cheltuielilor de natură salarială (Rd.143/Rd.146)/3 luni	148	3546	3532
6	a)	Productivitatea muncii în unități valorice pe total personal mediu (lei/persoană) (Rd.2/Rd.146)	149	4633	5006
	b)	Productivitatea muncii în unități fizice pe total personal mediu (cantitate produse finite/persoană) W=QPF/Rd.153	150	0	0
	c1)	Elemente de calcul a productivitatii muncii in unități fizice, din care	151	0	0
		- cantitatea de produse finite (QPF)	152		
		- pret mediu (p)	153		
		- valoare=QPF x p	154		
		- pondere in venituri totale de exploatare =	155	0	0
7		Plăți restante	156	0	0
8		Creanțe restante, din care:	157	0	0
		- de la operatori cu capital integral/majoritar de stat	158		
		- de la operatori cu capital privat	159		
		- de la bugetul de stat	160		
		- de la bugetul local	161		
		- de la alte entitati	162		
9		Credite pentru finantarea activitatii curente(soldul	163	250000	250000

DIRECTOR GENERAL,
ING. BIRLEANU C. CATALIN



SEF BIROU CONTABILITATE,
EC. APOSTU MIHAELA



SC GOSCOM VASLUI SA

INFORMARE

privind realizarea indicatorilor la data de 31.03.2020 – administrator neexecutiv

Nr. crt.	CATEGORIE INDICATOR	DENUMIRE INDICATOR	FORMULA CALCUL	PROPUS BVC 31.03.2020	REALIZAT 31.03.2020	PROCENT DE REALIZAT	PROCENT REALIZAT
1.	ICP Costuri	Procentul costurilor cu forta de munca	Costuri salariale/Costuri totale	2828000/3872000=73,03%	2491654/3720207=66,97%	10%	11%
2.	ICP Profitabilitate	Marja de profit brut	Profit brut/Venituri	-605000/3267000=-18,52%	-414596/3305611=-12,54%	10%	7%
3.	ICP Operationali	Productivitatea activelor-capacitatea de utilizare a dotarilor: nr. de dotari utilizare/nr.total dotari*100	-----	100%	100%	20%	20%
4.	ICP specifici activitatii de guvernanta corporativa	Stabilirea, revizuirea si raportarea la timp a indicatorilor de performanta	-----	100%	100%	50%	50%
5.	ICP orientati catre servicii publice	Capacitatea de dezvoltare a angajatilor:nr. personal ce a urmat curs de calificare-specializare/total personal*100 si satisfactia angajatilor	-----	2%	0%	10%	0%
TOTAL						100%	88 %

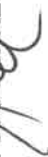
DIRECTOR GENERAL,

ING. BIRIJEANU C. CATALIN



SEF SERVICIU FINANCIAR CONTABIL,

EC. APOSTOL MIHAELA



SC GOSCOM VASLUI SA

INFORMARE

privind realizarea indicatorilor la data de 31.03.2020 – administrator executiv

Nr. crt.	CATEGORIE INDICATOR	DENUMIRE INDICATOR	FORMULA CALCUL	PROBUS BVC 31.03.2020	REALIZAT 31.03.2020	PROCENT DE REALIZAT	PROCENT REALIZAT
1.	ICP Costuri	Procentul costurilor cu forta de munca	Costuri salariale/Costuri totale	2828000/3872000=73,03%	2491654/3720207=66,97%	25%	27%
2.	ICP Profitabilitate	Marja de profit brut	Profit brut/Venituri	-605000/3267000=-18,52%	-414596/3305611=-12,54%	25%	17%
3.	ICP Operationali	Productivitatea activelor-capacitatea de utilizare a dotarilor: nr. de dotari utilizare/nr.total dotari*100	-----	100%	100%	20%	20%
4.	ICP specifici activitatii de corporativa	Stabilirea, revizuirea si raportarea la timp a indicatorilor de performanta	-----	100%	100%	15%	15%
5.	ICP orientati catre servicii publice	Capacitatea de dezvoltare a angajatilor:nr. personal ce a urmat curs de calificare-specializare/total personal*100 si satisfactia angajatilor	-----	2%	0%	15%	0%
TOTAL						100%	79%

DIRECTOR GENERAL,

ING. BIRIHANU C. CATALIN

SEF SERVICIU FINANCIAR CONTABIL,

EC. ANOSTRU MIHAELA